

d dm zvonek
VIZO:VICE

Manuál pro externisty

Dům dětí a mládeže Vizovice

:vice aktivit

Kdo jsme?

Jsme tým kreativních a profesionálních nadšenců.

Jsme organizací pro společnost, která vytváří prostor pro poznávání, vzdělávání a setkávání.

Naším posláním je poskytovat neformální vzdělávání, motivovat a poskytovat bezpečný prostor pro kvalitní trávení volného času, osobní rozvoj a rozvoj talentu od kojenců po seniory.

Spolupracujeme se základními i mateřskými školami, spolky a s dalšími příspěvkovými organizacemi.



Nejsme jen kolegové.

Vytváříme příjemné prostředí, ve kterém se vzájemně podporujeme a předáváme si mnoholeté zkušenosti.

Velká část našich externistů jsou bývalí účastníci kroužků, jejich rodiče či známí, které pojí společná historie.

Náš domeček je vybaven velkým množstvím různých výukových materiálů a nabízí příjemné prostory pro konání kroužků v menších skupinách.

Aktivity v DDM Zvonek

Kroužky

Máme širokou škálu kroužků pro děti i dospělé, které se pravidelně konají podle rozvrhu. Děti reprezentují město Vizovice a účastní se v rámci kroužků i soutěží a závodů nebo vystoupení.

Sportovní a pohybové kroužky

– gymnastika, atletika, florbal, mažoretky, aerobik, lanové aktivity, kruhový trénink, sportáček, jumping...

Taneční a dramatické kroužky

– dramaťák, tanečky pro nejmenší...

Hudební kroužky

– hra na kytrau

Přírodovědné a turistické kroužky

– zábavná příroda, rybářský, myslivecký, kynologický klub...

Výtvarné a rukodělné kroužky

– keramika, tvořínek, háčkování, švadlenka, ateliér, kretivní svět...

Technické kroužky

– digitální kresba, elektrotechnický kroužek, DIGItechnika ...

Společenskovední kroužky

– angličtina, dívčí klub, vaření, šachy, reportéři...

Kroužky pro maminky s dětmi

– hernička a kávička...

Kdy a kde?

Rozvrh kroužků tvoříme vždy společně s lektory, abychom si vyšli vstříc a vymysleli nejlepší možnou variantu.

Některé z kroužků probíhají mimo DDM a to v prostorách tělocvičen v blízkých školách, okolních městech či na jiných místech v přírodě.



Aktivity v DDM Zvonek

Tábory a jiné prázdninové akce

I během prázdnin se s námi nudit nebudete. Máme spoustu aktivit během podzimních, pololetních, jarních i velikonočních prázdnin.

Během letních prázdnin probíhají převážně příměstské tábory.

Příměstské tábory ve Vizovicích

– tematické či sportovní tábory, které probíhají od 7-16h v DDM.

Příměstské tábory v okolních městech

– tematické tábory probíhají na vybraných místech v okolí, např. Jasenná, Zádveřice, Bratřejov, ... od 7-16h

Putovní tábor a CYKLO CAMP

– pořádáme i putovní tábor s batohem na zádech a objevujeme Stezku Českem, nebo ze sedla kola Vizovické vrchy.

Akce

Akce jsou důležitou součástí naší práce. Jedná se o akce pro širokou veřejnost, jako jsou kulturní akce, závody, turnaje, výlety, exkurze, kurzy a další rozvojové akce.

Mezi tyto akce můžeme zařadit **Halloween, Strašidelný park, Akademie, Čertovská diskotéka, Karneval, Májový víceboj, ČTYŘBOJ Vizovice, Uklidíme Vizovice, Slet čarodějnic** a další akce ve spolupráci s městem Vizovice, dalšími spolky, organizacemi a firmami.



Jak se stát externistou?

Baví tě trávit čas s dětmi? Máš kreativní mysl pro zajímavé aktivity? Chceš předávat své zkušenosti a dovednosti dalším lidem?

Tak možná jsi právě ty ten/ta, koho hledáme. Našimi externisty jsou většinou bývalí členové kroužků nebo účastníci našich táborů, kteří u nás prakticky vyrůstali. Najdete tu ale i studenty středních a vysokých škol se zaměřením na pedagogické studium. Kroužky u nás často vedou také dobrovolníci, kteří si našli čas při svém zaměstnání, nebo učitelé ze základních a mateřských škol.

O jaké pozice se u nás můžeš ucházet?

- pozice - vedoucí zájmového kroužku
- pozice - vedoucí na příměstských táborech

Co od tebe budeme požadovat?

- Dohoda o provedení práce (DPP) - 1 hodina týdně v odpoledních hodinách (mezi 14 - 18 h)
- odborné dovednosti potřebné vzhledem k zaměření kroužku
- spolehlivost, zkušenosti s vedením dětských skupin
- výhodou pedagogické vzdělání nebo studium pedagogického oboru

Jaké bonusy a odměny tě čekají?

- Finanční odměna dle smlouvy
- Možnost pedagogické praxe
- Možnost DVPP (Další vzdělávání pedagogických pracovníků)
- Možnost zapojit se do dalších našich aktivit a akcí

Jaké jsou tvoje povinnosti?

- reprezentovat DDM, vstřícně komunikovat s rodiči
- vést si zodpovědně všechny náležitosti (elektronického) deníku kroužku
- seznámit se s veškerými písemnými materiály v deníku
- předložit požadavky na materiální zabezpečení kroužku předem
- seznámit se s přihlášenými účastníky daného kroužku
- mít připravený program na každé setkání kroužku, které vychází z celoročního plánu a mít vždy předem připravené pomůcky, výukové materiály atd.
- na kroužek chodit včas, vždy s mírným předstihem, předčasně je neukončovat a neodvolávat bez vědomí interního pracovníka DDM
- odvolanou schůzku nahradit v nejbližším možném termínu
- používat k práci vhodné formy, metody a prostředky
- seznámit všechny účastníky s dodržováním bezpečností práce v kroužcích a Vnitřním řádem DDM
- kontrolovat stav místnosti před zahájením a po ukončení činnosti, stav náradí a pomůcek
- závady hlásit internímu oddělení DDM a to ihned
- přezouvat se a vézt k přezouvání i děti
- sdělit účastníkům, že neručíte za případné ztráty cenností a drahých věcí
- při zranění dítěte poskytnout první pomoc, informovat vždy vedoucího pracovníka, informovat rodiče (zákonné zástupce dětí)
- ve všech budovách, tělocvičnách i zahradách nekouřit cigarety ani elektronické cigarety, neužívat omamné látky, nekonzumovat alkohol

Jak fungovat s elektronickým deníkem ?

Jednou z tvých povinností je i zapisování Deníků kroužků. To v praxi znamená zaznamenat program dané hodiny, zapsat počet účastníků lekce a na konci školního roku sepsat hodnocení kroužku.

Jsou dvě možnosti - papírový deník a elektronický deník. Doporučujeme samozřejmě ten druhý, protože si ho můžeš zapsat a otevřít kdykoliv a kdekoliv s internetovým připojením.

DDMZVONEK.IDDM.CZ/ADMIN/PRIHLASENI

(pššt, někam si ten odkaz uloží)

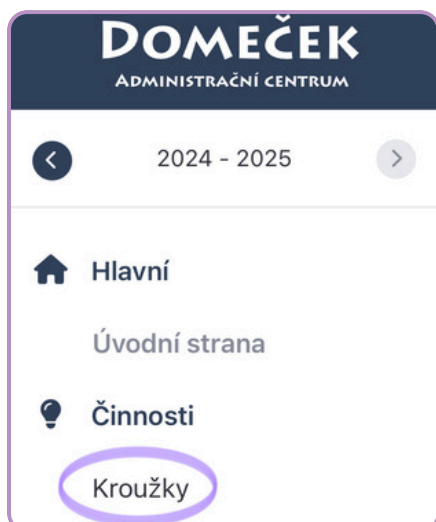


Jak zapíšu proběhlou schůzku?

- **Začneš přihlášením**

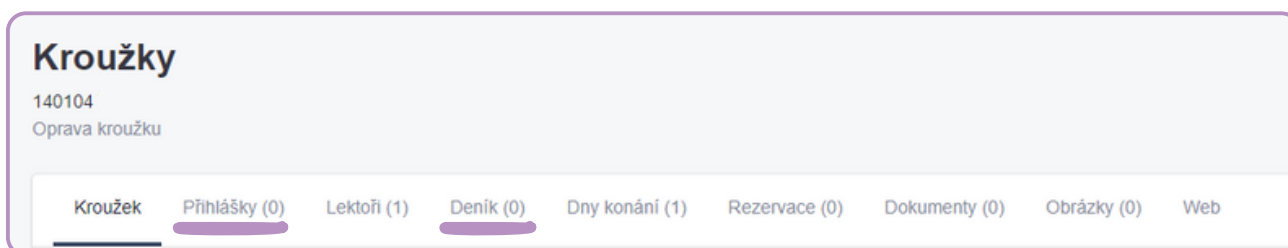
Přihlašovací údaje ti poskytnou interní pracovníci. Když se stane, že je zapomeneš, pomůžou ti je znovu zjistit nebo změnit.

- **V menu najdeš záložku kroužky**



Po rozkliknutí se ti zobrazí všechny tvoje aktivní kroužky.

- **Rozklikneš konkrétní kroužek**

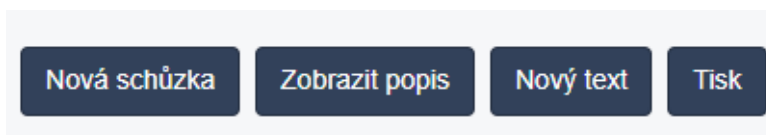
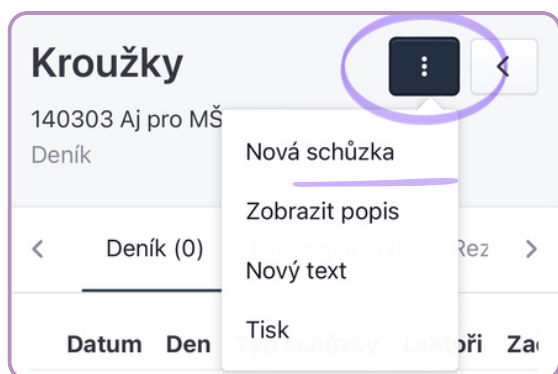


Po kliknutí na **přihlášky** se ti zobrazí přihlášení účastníci kroužku a ty si tedy předem můžeš zjistit, jestli třeba někdo nemá nějaké zdravotní omezení a další údaje.

Zároveň tady najdeš kontakty na rodiče.

Nejvíc budeš pracovat se záložkou **deník**.

- **Chci si zapsat proběhlou lekci kroužku** (záložka Deník)



Na telefonu si rozklikneš tři tečky a zvolíš novou schůzku.

Na počítači klikneš na Nová schůzka.

- **Podrobný zápis schůzky**

Datum schůzky
< 12.09.2024 >

Typ schůzky
Běžná schůzka

Začátek
16:30

Trvání
01:00

Program schůzky
Př. Přivítání, protažení, zopakování choreografie z minulé lekce, učení nových kroků, hra na postřeh a spolupráci, protažení, rozloučení.

Zvol datum lekce.

Běžná schůzka zůstává.

Čas máš přednastavený.

Trvání je taky přednastavené.

Sem popiš, co jste dnes v lekci dělali. Postupuj chronologicky a rozepiš se.

• Docházka lektora

Lektoři

Tvé jméno

Suplující lektor

Vyberte ...

Nezapomeň zaškrtnout, že si se dané schůzky zúčastnil/a. Pokud s tebou kroužek vede ještě někdo jiný nebo tě supluje, prosím, zaznač je.

• Docházka dětí

Máš na výběr z několika možností.

přítomen

nepřítomen

omluven

pozdní příchod

Přítomen a nepřítomen je klasika a většinou budeš zaškrtnávat pouze jedno z nich.

Může se ale stát, že rodič napíše SMS s omluvenkou interním pracovníkům a ti tě před kroužkem SMS informují, že je dané dítě omluvené.

Pozdní příchody si zaznamenej, pokud máš podezření na rizikové chování dítěte (většinou teenagerů). V praxi to může třeba vypadat tak, že dítě chodí pozdě a smrdí cigaretovým kouřem.

Pokud má dítě více než tři pozdní příchody z podezřelých důvodů, informuj interní pracovníky.

POZOR! Musíš u každého účastníka odškrtnout alespoň jednu možnost nebo ti zápis schůzky nepůjde uložit.

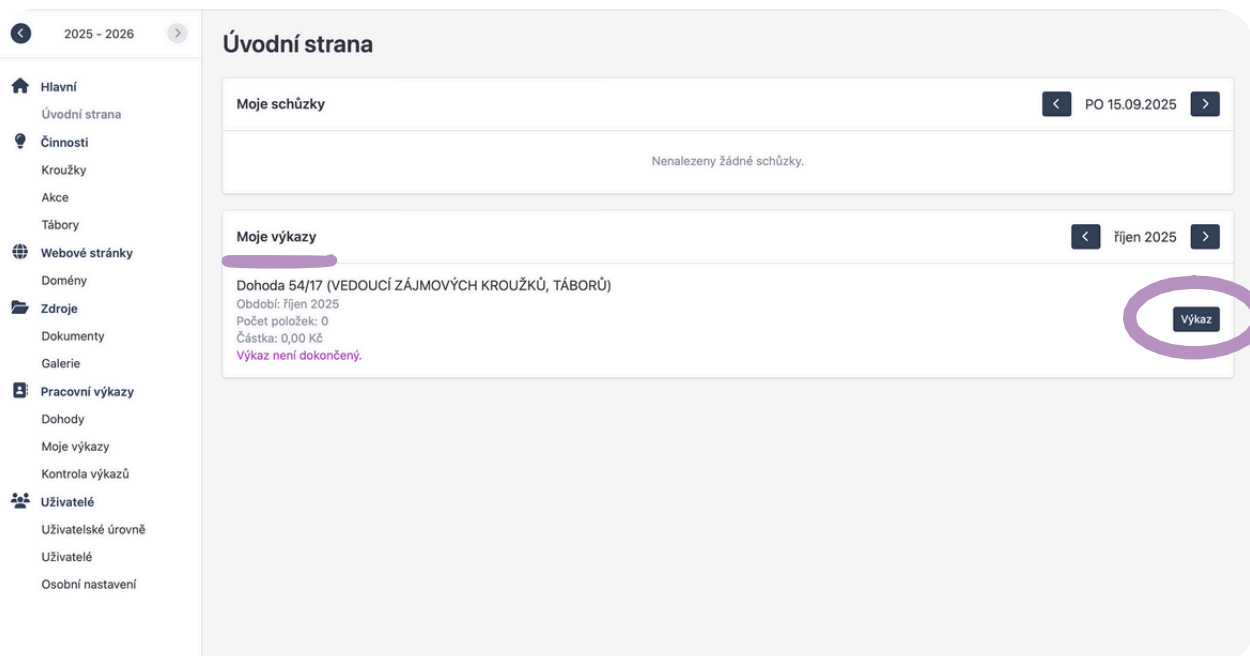


Ulož a máš hotovo!

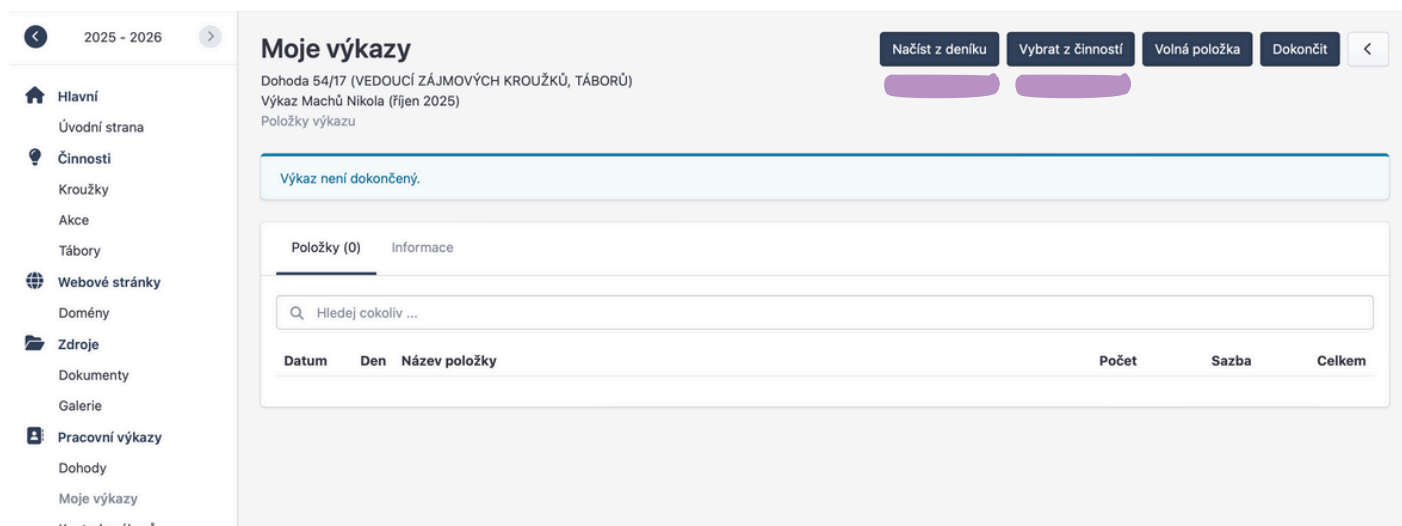
Jak zapíšu výkaz hodin?

Každý externista si musí na konci měsíce do výkazu nahrát všechny odučené hodiny za daný měsíc.

• Kde ho najdu?



Tvůj výkaz se ti objeví hned na úvodní straně. Následně stačí kliknout na tlačítko výkaz a zobrazí se ti následující obrázek:



Tady tě budou zajímat pouze horní kolonky “načíst z deníku” a “vybrat z činností”.

• Načíst z deníku

Tuto ikonku budeš používat nejčastěji. Po rozkliknutí se ti zobrazí seznam všech schůzek, které sis **zapsal** a **uložil** do deníku ke svému kroužku.

Vyberte kroužky k načtení schůzek

Zobrazovány pouze kroužky obsahující vaše schůzky v období výkazu. Schůzky kroužků, které již byly do výkazu načteny zobrazovány nejsou.

150407 Atletika MŠ + začátečníci (1x)

150705 Street dance (1x)

Načíst vybrané Zpět

Aby se ti tyto schůzky uložily do výkazu je zapotřebí kliknout na všechny čtverečky.

Vyberte kroužky k načtení schůzek

Zobrazovány pouze kroužky obsahující vaše schůzky v období výkazu. Schůzky kroužků, které již byly do výkazu načteny zobrazovány nejsou.

150407 Atletika MŠ + začátečníci (1x)

150705 Street dance (1x)

Načíst vybrané Zpět

Po vybrání všech kroužků, stačí už jen kliknout na “načíst vybrané” a schůzky za daný měsíc se vám uloží do výkazu.

• Vybrat z činnosti

Tuto ikonku použiješ, pokud nám půjdeš pomoc na nějakou akci. Po rozkliknutí se ti zobrazí následující:

Vyberte činnost z období výkazu

Vyberte ...

Datum: 15.09.2025

Začátek: Vyberte ...

Trvání: Vyberte ...

Počet: 0,00

Sazba: 180

Celkem: 0,00

Uložit Zpět

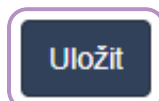
Po kliknutí na tuto kolonku si ze seznamu najdeš akci, na které jsi pomáhal a vybereš ji.

Nezapomeň zadat datum konání akce

Zde vyber čas, kdy akce začala

Zde je třeba napsat, jak dlouho si na akci byl

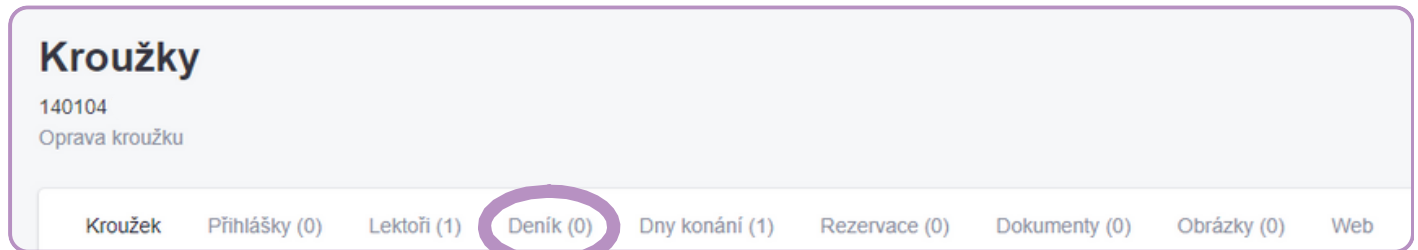
Až budeš mít hotovo nezapomeň na tlačítko **uložit a je to !**



Jak zapíšu hodnocení kroužku?

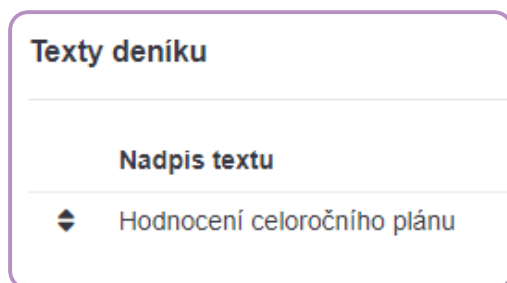
Hodnocení celoročního plánu píše každý lektor kroužku sám na konci školního roku.

• Kde ho najdu?



The screenshot shows a web interface for 'Kroužky'. At the top, there is a header with the text 'Kroužky', the ID '140104', and the action 'Oprava kroužku'. Below the header is a navigation bar with several tabs: 'Kroužek', 'Přihlášky (0)', 'Lektoři (1)', 'Deník (0)', 'Dny konání (1)', 'Rezervace (0)', 'Dokumenty (0)', 'Obrázky (0)', and 'Web'. The 'Deník (0)' tab is highlighted with a purple circle.

Sjed' úplně dolů a dostaneš se k záložce TEXTY DENÍKŮ.

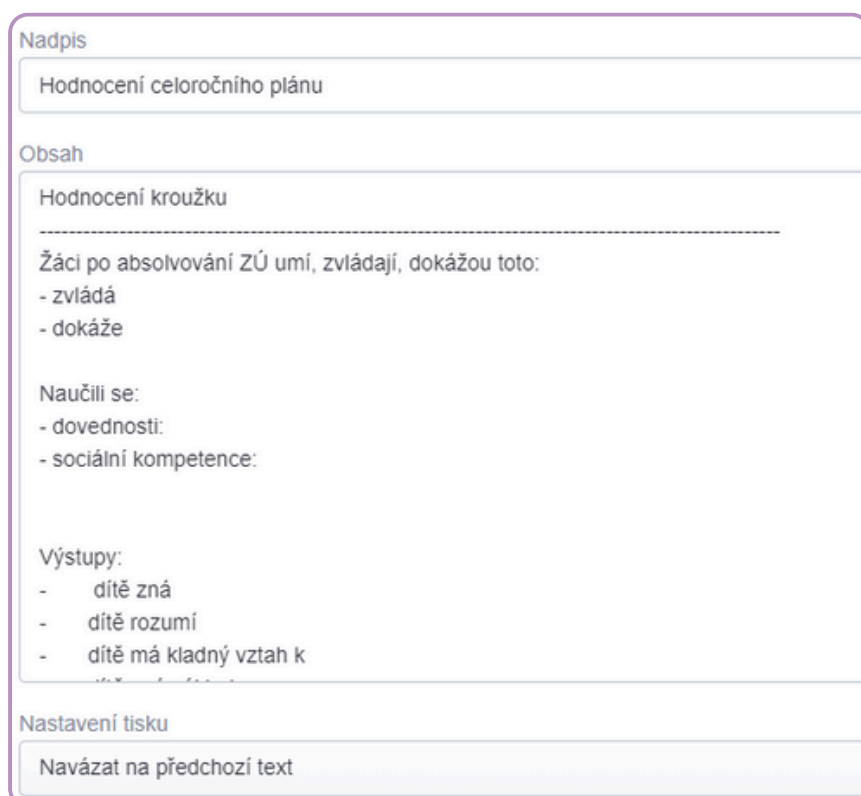


The screenshot shows a section titled 'Texty deníku'. Below the title is a sub-section 'Nadpis textu' with a dropdown menu. The selected option is 'Hodnocení celoročního plánu'.

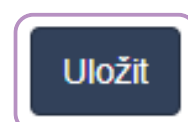
Po rozkliknutí se ti ukáže předepsaný vzor textu. Ten prosím neměň a jen ke každé odrážce doplň několik informací.

Pokud chceš napsat něco navíc, tak se klidně rozepiš.

Pokud jste absolvovali nějaké závody, vystoupení, výstavy a podobně tak to vypíchni.



The screenshot shows a text editor interface. It has a 'Nadpis' (Title) field with the text 'Hodnocení celoročního plánu'. Below it is the 'Obsah' (Content) field, which contains a pre-filled text template for evaluating a club. The template includes sections for 'Hodnocení kroužku', 'Žáci po absolvování ZÚ umí, zvládají, dokážou toto:', 'Naučili se:', and 'Výstupy:'. At the bottom, there is a 'Nastavení tisku' (Print settings) section with the option 'Navázat na předchozí text'.



Ulož a máš hotovo!

Pár tipů na závěr aneb co dělat když?

začínám s vedením kroužku:

- dobře si připrav plán toho co chceš dělat a zkonzultuj to s vedoucím
- seznam se s prostředím a pomůckami, kde bude kroužek probíhat
- seznam se s vnitřním řádem DDM, BOZP, PP a ostatními dokumenty, které jsou nutné pro práci externisty DDM, sociálními sítěmi
- přemýšlej nad potenciálními riziky zvolených aktivit, technik a metod
- seznam se s dětmi, popř. dospělými, kteří budou členy kroužku – informace vyčteš z přihlášek, které máš v elektronickém deníku
- seznam se s vedením deníku – internisti ti rádi pomůžou :)

jsem nemocný:

- informuj co nejdříve a nejrychleji interní oddělení, nikdy sám neodvolávej kroužek a neinformuj o tom rodiče dětí, to zajišťují interní pracovníci

se účastník, dítě, při činnosti zraní:

- poskytni první pomoc, ošetři zranění, popř. volej záchrannou lékařskou službu
- o umístění lékárničky tě musí informovat na začátku školního roku vedoucí oddělení
- oznam to řediteli DDM, oznam to i zákonnému zástupci dítěte, vždy
- po domluvě s vedoucím oddělení
- sepiš záznam o úrazu do *knihy školních úrazů*

chci pořídit něco nového pro činnost kroužku:

- první vše prober s vedoucím, bez jeho souhlasu nic nenakupuj,
- ani nezařizuj

plánuji jakoukoliv změnu v kroužku (změna místa setkání ...):

- vždy dopředu informuj vedoucího oddělení
- poté informuj děti, popř. rodiče



Těšíme se na tebe!



ddm zvonek

VIZO:VICE



739 271 810
771 500 406



DDM Zvonek Vizovice



info@ddmzvonek.cz
ucetni@ddmzvonek.cz
reditel@ddmzvonek.cz



@ddmzvonek



www.ddmzvonek.cz



DDM ZVONEK